



УПРАВЛЕНИЕ ФЕДЕРАЛЬНОЙ СЛУЖБЫ
ГОСУДАРСТВЕННОЙ СТАТИСТИКИ
ПО РЕСПУБЛИКЕ КРЫМ И Г. СЕВАСТОПОЛЮ

Инвестиции в основной капитал в городе Севастополе



за 2022 год



Инвестиции в основной капитал

в городе Севастополе

за 2022 год

- 01 Динамика инвестиций в основной капитал по полному кругу хозяйствующих субъектов
- 02 Инвестиции в основной капитал по видам основных фондов по полному кругу хозяйствующих субъектов
- 03 Инвестиции в основной капитал по видам основных фондов по крупным, средним и некоммерческим организациям
- 04 Инвестиции в основной капитал по формам собственности
- 05 Инвестиции в произведенные нефинансовые активы



Инвестиции в основной капитал

в городе Севастополе

за 2022 год

- 06 Инвестиции в основной капитал по направлениям производства
- 07 Инвестиции в основной капитал по видам экономической деятельности
- 08 Инвестиции в основной капитал по источникам финансирования
- 09 Распределение привлеченных средств по источникам финансирования
- 10 Распределение бюджетных средств по источникам финансирования



ДИНАМИКА ИНВЕСТИЦИЙ В ОСНОВНОЙ КАПИТАЛ ПО ПОЛНОМУ КРУГУ ХОЗЯЙСТВУЮЩИХ СУБЪЕКТОВ

2022 год

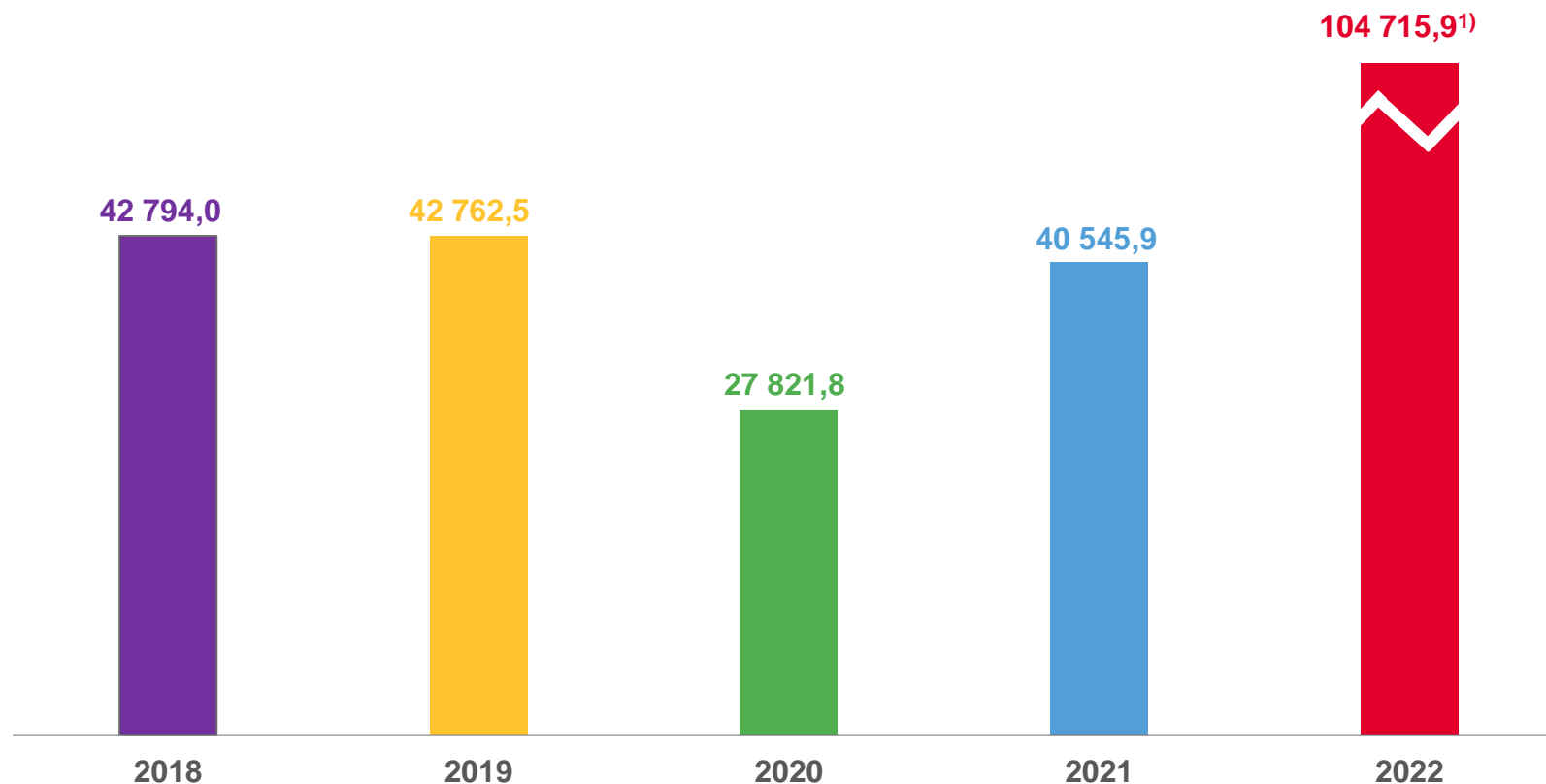
индекс физического объема инвестиций
в основной капитал¹⁾

инвестиции в основной капитал,
млн рублей



▲ в 2,3 раза

2022 год к 2021 году
(в сопоставимых ценах)



¹⁾ Данные могут быть уточнены





ИНВЕСТИЦИИ В ОСНОВНОЙ КАПИТАЛ ПО ВИДАМ ОСНОВНЫХ ФОНДОВ ПО ПОЛНОМУ КРУГУ ХОЗЯЙСТВУЮЩИХ СУБЪЕКТОВ

2022 год

инвестиции в основной капитал¹⁾,
тысяч рублей



Здания (кроме жилых), сооружения,
расходы на улучшение земель



Жилые здания и помещения



Машины, оборудование, включая
хозяйственный инвентарь, транспортные
средства и другие объекты

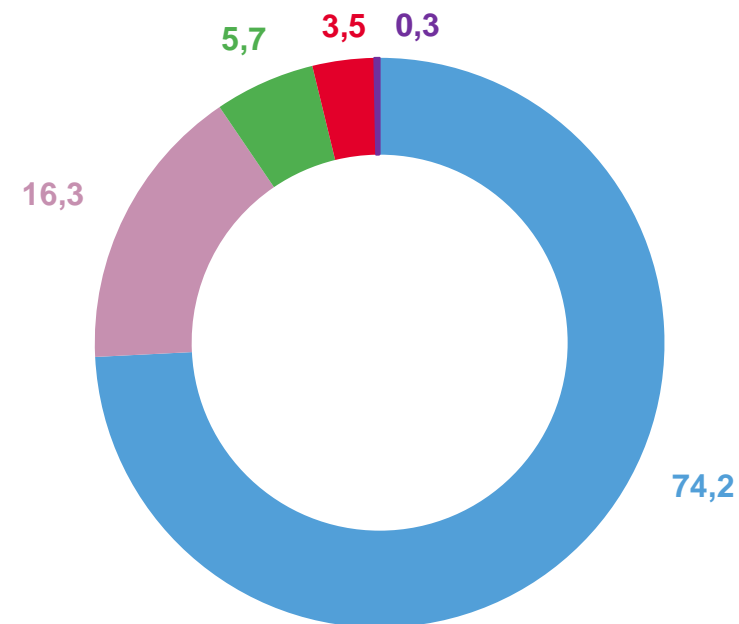


Прочие инвестиции



Объекты интеллектуальной собственности

структура инвестиций в основной капитал¹⁾,
в процентах к итогу



¹⁾ Данные могут быть уточнены





ИНВЕСТИЦИИ В ОСНОВНОЙ КАПИТАЛ ПО ВИДАМ ОСНОВНЫХ ФОНДОВ ПО КРУПНЫМ, СРЕДНИМ И НЕКОММЕРЧЕСКИМ ОРГАНИЗАЦИЯМ

2022 год

инвестиции в основной капитал¹⁾,
тысяч рублей



Здания (кроме жилых), сооружения,
расходы на улучшение земель



Жилые здания и помещения



Машины, оборудование, включая
хозяйственный инвентарь, транспортные
средства и другие объекты

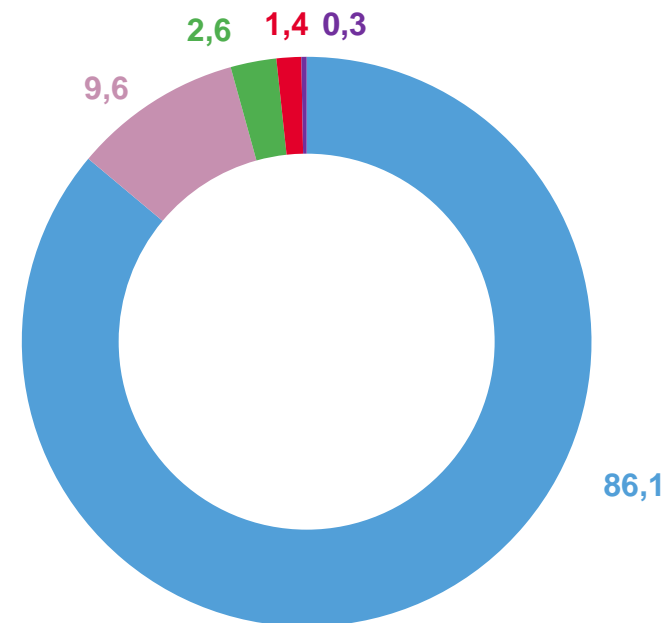


Прочие инвестиции



Объекты интеллектуальной собственности

структура инвестиций в основной капитал¹⁾,
в процентах к итогу



¹⁾ Без субъектов малого предпринимательства и объема инвестиций, не наблюдаемых прямыми статистическими методами





ИНВЕСТИЦИИ В ОСНОВНОЙ КАПИТАЛ ПО ФОРМАМ СОБСТВЕННОСТИ

2022 год

полный круг организаций

крупные, средние,
некоммерческие организации



Российская
собственность

104 626 384

тысяч рублей

99,9%

82 947 205

тысяч рублей

99,9%



Иностранная
собственность

15 916

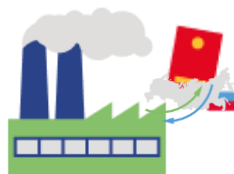
тысяч рублей

0,0%

15 916

тысяч рублей

0,0%



Совместная
российская
и иностранная
собственность

73 635

тысяч рублей

0,1%

73 635

тысяч рублей

0,1%





ИНВЕСТИЦИИ В НЕПРОИЗВЕДЕННЫЕ НЕФИНАНСОВЫЕ АКТИВЫ¹⁾

2022 год

инвестиции в произведенные нефинансовые активы,
тысяч рублей



197 441

Всего

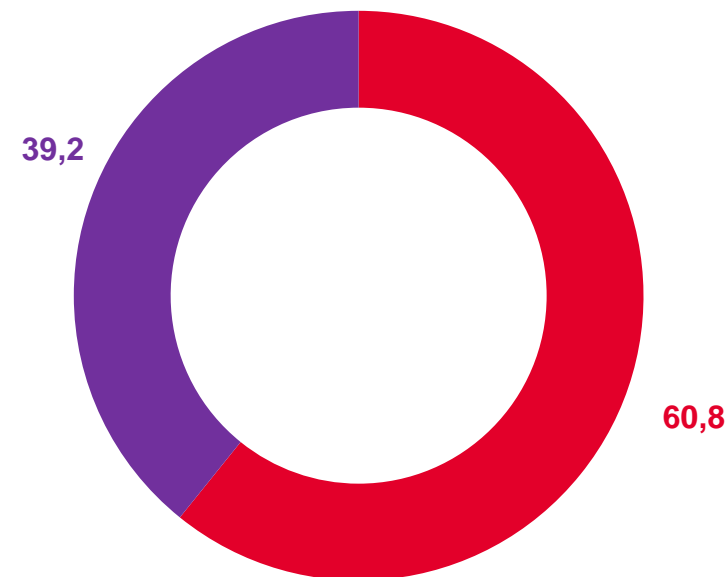


Затраты на приобретение земли
и объектов природопользования



Затраты на приобретение контрактов,
договоров аренды, лицензии, деловой
репутации организации («гудвилла»),
деловых связей (маркетинговых активов)

структура инвестиций в произведенные
нефинансовые активы,
в процентах к итогу



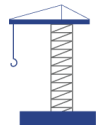
¹⁾ Без субъектов малого предпринимательства и объема инвестиций, не наблюдаемых прямыми статистическими методами



ИНВЕСТИЦИИ В ОСНОВНОЙ КАПИТАЛ¹⁾ ПО НАПРАВЛЕНИЯМ ВОСПРОИЗВОДСТВА

2022 год

инвестиции в основной капитал по направлениям производства, тысяч рублей



Строительство

73 591 858



Приобретение новых основных фондов

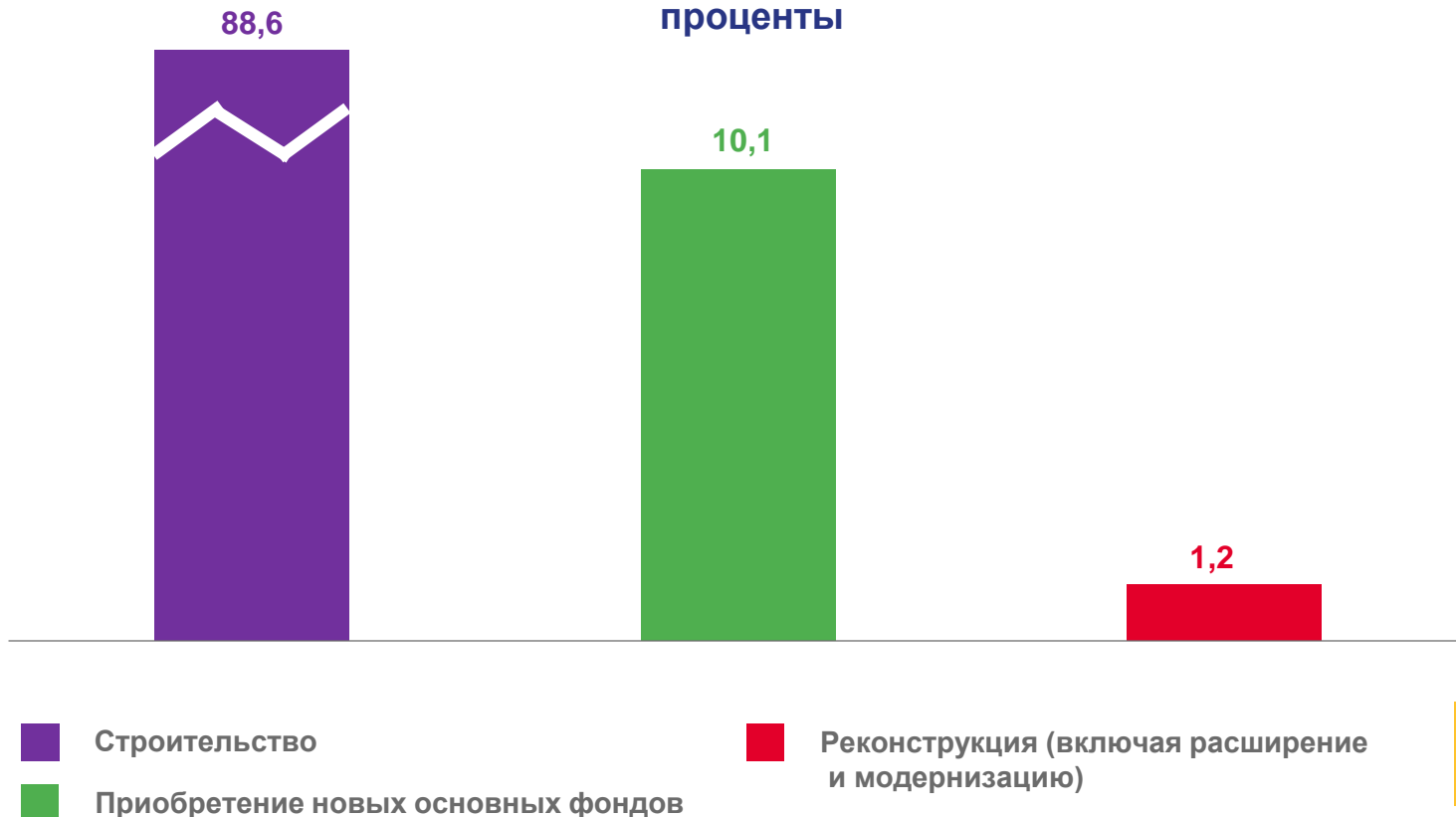
8 422 849



Реконструкция (включая расширение и модернизацию)

1 022 049

инвестиции в основной капитал по направлениям производства²⁾, проценты



■ Строительство

■ Приобретение новых основных фондов

■ Реконструкция (включая расширение и модернизацию)

¹⁾ Без субъектов малого предпринимательства и объема инвестиций, не наблюдаемых прямыми статистическими методами

²⁾ Незначительные расхождения между итогом и суммой слагаемых объясняются округлением данных





ИНВЕСТИЦИИ В ОСНОВНОЙ КАПИТАЛ¹⁾ ПО ВИДАМ ЭКОНОМИЧЕСКОЙ ДЕЯТЕЛЬНОСТИ

2022 год

83 036 756 тысяч рублей
ВВОД НОВЫХ ОСНОВНЫХ ФОНДОВ



¹⁾ Без субъектов малого предпринимательства и объема инвестиций, не наблюдаемых прямыми статистическими методами





ИНВЕСТИЦИИ В ОСНОВНОЙ КАПИТАЛ¹⁾ ПО ИСТОЧНИКАМ ФИНАНСИРОВАНИЯ

2022 год

инвестиции в основной капитал по источникам финансирования, тысяч рублей



83 036 756

Всего



30 646 280

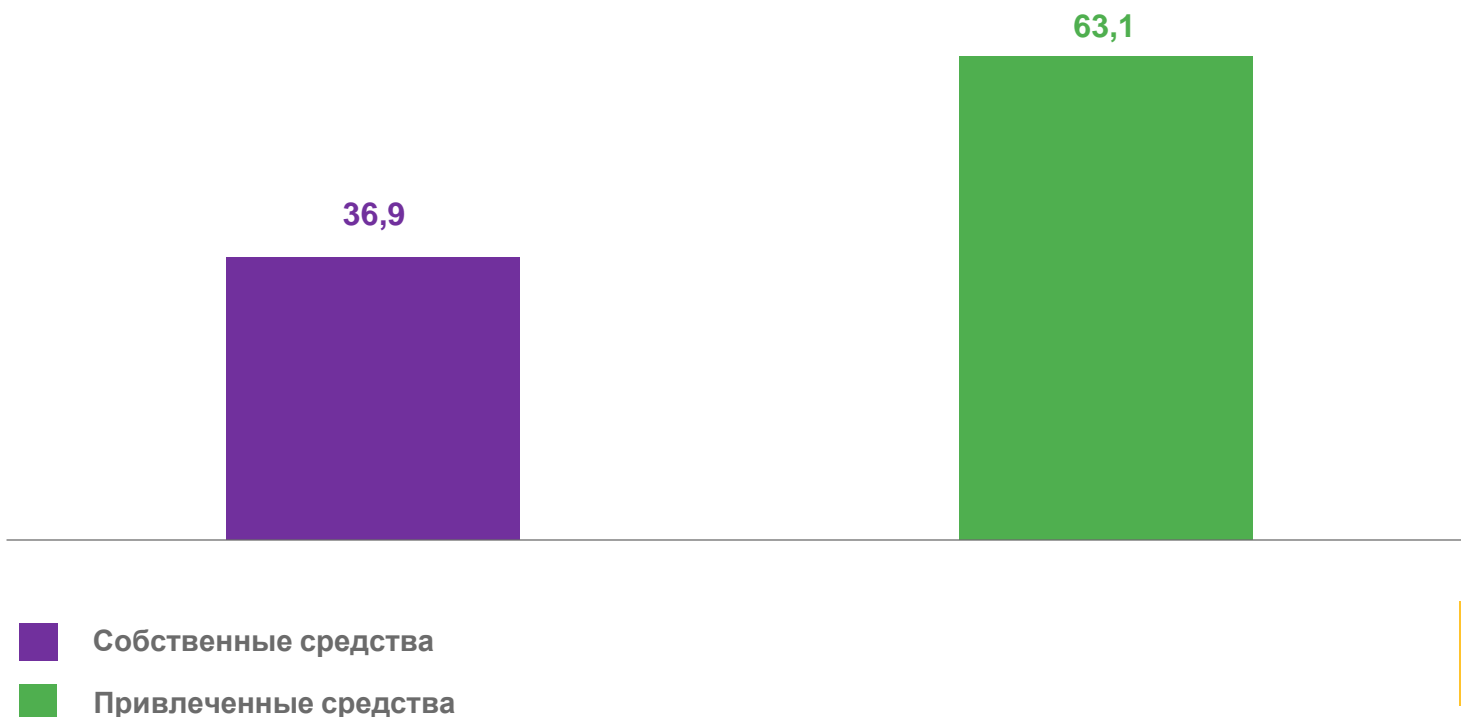
Собственные средства



52 390 476

Привлеченные средства

инвестиции в основной капитал по направлениям воспроизводства, проценты



- Собственные средства
- Привлеченные средства

¹⁾ Без субъектов малого предпринимательства и объема инвестиций, не наблюдаемых прямыми статистическими методами





РАСПРЕДЕЛЕНИЕ ПРИВЛЕЧЕННЫХ СРЕДСТВ ПО ИСТОЧНИКАМ ФИНАНСИРОВАНИЯ¹⁾

2022 год

привлеченные средства,
тысяч рублей

 **50 724 761** ○

Бюджетные средства

 **624 449** ○

Заемные средства других организаций

 **658 155** ○

Кредиты банков

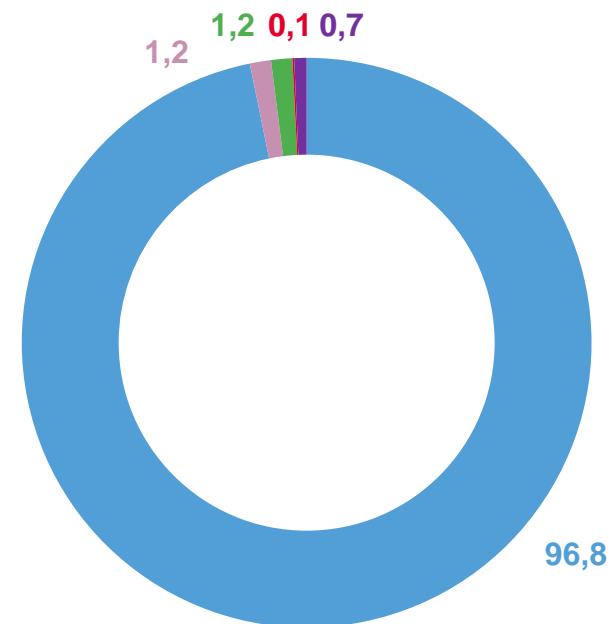
 **34 655** ○

Средства внебюджетных фондов

 **348 456** ○

Прочие привлеченные средства

структура привлеченных средств,
в процентах к итогу



¹⁾ Без субъектов малого предпринимательства и объема инвестиций, не наблюдаемых прямыми статистическими методами





РАСПРЕДЕЛЕНИЕ БЮДЖЕТНЫХ СРЕДСТВ ПО ИСТОЧНИКАМ ФИНАНСИРОВАНИЯ¹⁾

2022 год

бюджетные средства,
тысяч рублей



50 724 761

Всего



24 234 553

Федеральный бюджет



26 479 008

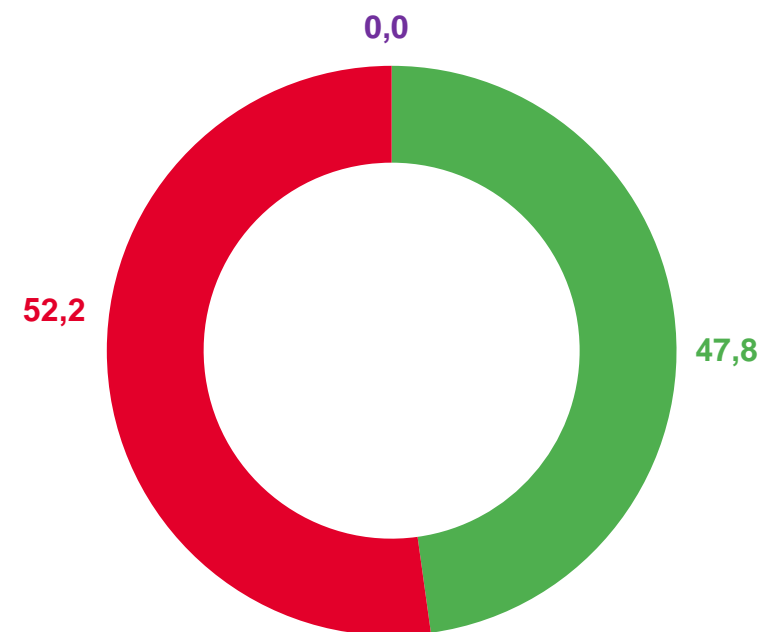
Бюджеты субъектов Российской Федерации



11 200

Местные бюджеты

структура бюджетных средств,
в процентах к итогу



¹⁾ Без субъектов малого предпринимательства и объема инвестиций, не наблюдаемых прямыми статистическими методами

